

Escrutinio Provisorio Santa Cruz



ELECCIONES
Generales
2011





Puerto Deseado





PRESIDENTE - PTO. DESEADO

1  **76.67%**
Cristina Fernandez de Kirchner
Frente para la Victoria

2  **9.35%**
Ricardo Alfonsín
Union para el Desarrollo Social

3  **8.11%**
Juan Hermes Binner
Frente Amplio Progresista

4  **1.73%**
Duhalde Eduardo
Frente Popular

EMPADRONADOS		
Total	Votaron	71.45%
10033	7169	

MESAS		
Total	Escrutadas	100.00%
38	38	

VOTOS	
Afirmativos:	6772 (94.46%)
Blancos:	332 (4.63%)
Nulos:	64 (0.89%)
Recurridos:	1 (0.01%)
Impugnados:	0 (0.00%)

1	Frente para la Victoria		76.67%	5192
2	Union para el Desarrollo Social		9.35%	633
3	Frente Amplio Progresista		8.11%	549
4	Frente Popular		1.73%	117
5	Compromiso Federal		1.59%	108
6	Frente de Izquierda y de los Trabajadores		1.46%	99
7	Coalicion Civica-ARI		1.09%	74



SENADOR NACIONAL - PTO. DESEADO

1  **74.73%**
Gonzalez Pablo
Frente para la Victoria

2  **16.55%**
Alfredo Anselmo Martinez
Union Civica Radical

3  **4.12%**
Gerardo Martinez Alvarez
Partido Socialista

4  **2.44%**
Graciela Ester Reartes
Coalicion Civica-ARI

EMPADRONADOS







Total	Votaron	71.45%
10033	7169	

MESAS

Total	Escrutadas	100.00%
38	38	

VOTOS

Afirmativos:	5584	(77.89%)
Blancos:	1538	(21.45%)
Nulos:	46	(0.64%)
Recurridos:	1	(0.01%)
Impugnados:	0	(0.00%)

1	Frente para la Victoria		74.73%	4173
2	Union Civica Radical		16.55%	924
3	Partido Socialista		4.12%	230
4	Coalicion Civica-ARI		2.44%	136
5	Partido Obrero		1.95%	109
6	Frente Encuentro Sur		0.21%	12



DIPUTADO NACIONAL - PTO. DESEADO

1  **73.73%**
Mario Alfredo Metaza
Frente para la Victoria

2  **17.52%**
Ricardo Ancell Patterson
Union Civica Radical

3  **3.77%**
Patricio Rene Hidalgo
Partido Socialista

4  **2.66%**
Eduardo Emilio Sosa
Coalicion Civica-ARI

EMPADRONADOS







Total	Votaron	71.45%
10033	7169	

MESAS

Total	Escrutadas	100.00%
38	38	

VOTOS

Afirmativos:	5485	(76.51%)
Blancos:	1638	(22.85%)
Nulos:	46	(0.64%)
Recurridos:	0	(0.00%)
Impugnados:	0	(0.00%)

1	Frente para la Victoria		73.73%	4044
2	Union Civica Radical		17.52%	961
3	Partido Socialista		3.77%	207
4	Coalicion Civica-ARI		2.66%	146
5	Partido Obrero		1.82%	100
6	Frente Encuentro Sur		0.49%	27



GOBERNADOR - PTO. DESEADO

1  **51.94%**
Daniel Roman Peralta
Frente para la Victoria
Santacruceña

2  **47.18%**
Eduardo Costa
Union para vivir mejor

3  **0.70%**
Norma Dina Villamayor
Partido Obrero

4  **0.18%**
Jorge Marcelo Cepernic
Encuentro Ciudadano Sur

EMPADRONADOS





Total	Votaron	71.45%
10033	7169	

MESAS

Total	Escrutadas	100.00%
38	38	

VOTOS

Afirmativos:	6685	(93.25%)
Blancos:	423	(5.90%)
Nulos:	60	(0.84%)
Recurridos:	1	(0.01%)
Impugnados:	0	(0.00%)

1	Frente para la Victoria Santacruceña		51.94%	3472
2	Union para vivir mejor		47.18%	3154
3	Partido Obrero		0.70%	47
4	Encuentro Ciudadano Sur		0.18%	12



DIPUTADO PROVINCIAL - PTO. DESEADO

1  **73.44%**
Oscar Sandoval
Frente para la Victoria
Santacruceña

2  **18.50%**
Hector Alberto Roquel
Union Civica Radical

3  **2.51%**
Mariano Crowe Nieto
Partido Socialista

4  **2.04%**
Luis Gonzalez
Coalicion Civica-ARI

EMPADRONADOS








Total	Votaron	71.45%
10033	7169	

MESAS

Total	Escrutadas	100.00%
38	38	

VOTOS

Afirmativos:	5297 (73.89%)
Blancos:	1817 (25.35%)
Nulos:	54 (0.75%)
Recurridos:	1 (0.01%)
Impugnados:	0 (0.00%)

1	Frente para la Victoria Santacruceña		73.44%	3890
2	Union Civica Radical		18.50%	980
3	Partido Socialista		2.51%	133
4	Coalicion Civica-ARI		2.04%	108
5	Unidos por Santa Cruz		2.00%	106
6	Partido Obrero		1.17%	62
7	Encuentro Ciudadano Sur		0.34%	18



CONSEJO DE LA MAGISTRATURA - PTO. DESEADO

1  **78.51%**
Miriam Analia Aguiar
Frente para la Victoria
Santacruceña

2  **17.29%**
Sergio Ramon Lumachi
Union Civica Radical

3  **1.93%**
Nicolas Ramon Galleguillo
Unidos por Santa Cruz

4  **1.37%**
Alberto Daniel Arias
Partido Obrero

EMPADRONADOS






Total	Votaron	71.45%
10033	7169	

MESAS

Total	Escrutadas	100.00%
38	38	

VOTOS

Afirmativos:	5124 (71.47%)
Blancos:	2001 (27.91%)
Nulos:	43 (0.60%)
Recurridos:	1 (0.01%)
Impugnados:	0 (0.00%)

1	Frente para la Victoria Santacruceña		78.51%	4023
2	Union Civica Radical		17.29%	886
3	Unidos por Santa Cruz		1.93%	99
4	Partido Obrero		1.37%	70
5	Encuentro Ciudadano Sur		0.90%	46



DIPUTADO POR MUNICIPIO - PTO. DESEADO

1 **75.81%**
Frente para la Victoria
Santacruceña
- Roberto Fernandez
- Sergio Viotti
- Pablo Perez

2 **24.19%**
Union para Vivir Mejor en Puerto Deseado
- Marcelo Roman Rosas
- Aristides Roberto Cordoba
- Griselda Elizabeth Alegre

1	Roberto Fernandez Vamos Deseado		33.30%	2000
2	Sergio Viotti Frente de la Esperanza		27.06%	1625
3	Marcelo Roman Rosas Por un Deseado Mejor		20.51%	1232
4	Pablo Perez Otro Deseado es Posible		6.59%	396
5	Ramon Alis Nuestra Opcion		5.76%	346
6	Valerio Escobar Frente Unificador Deseadense		3.10%	186
7	Aristides Roberto Cordoba Por el Deseado que Merecemos		1.91%	115
8	Griselda Elizabeth Alegre Por un Deseado Para Todos		1.76%	106

EMPADRONADOS

Total	Votaron	71.45%
10033	7169	

MESAS

Total	Escrutadas	100.00%
38	38	

VOTOS

Afirmativos: 6006	83.78%
Blancos: 1113	15.53%
Nulos: 49	0.68%
Recurridos: 1	0.01%
Impugnados: 0	0.00%



INTENDENTE - PTO. DESEADO



1	Luis Ampuero Vamos Deseado		44.89%	3080
2	Carlos Rodríguez Frente de la Esperanza		39.76%	2728
3	Carlos Santi Otro Deseado es Posible		7.38%	506
4	Edgard Daniel Fernández Por un Deseado Mejor		4.27%	293
5	Esteban Mazzucco Frente Unificador Deseadense		2.27%	156
6	Daniel Pérez Por el Deseado que Merecemos		1.43%	98

EMPADRONADOS

Total	Votaron	71.78%
10168	7299	

MESAS

Total	Escrutadas	100.00%
39	39	

VOTOS

Afirmativos: 6861	94.00%
Blancos: 383	5.25%
Nulos: 54	0.74%
Recurridos: 1	0.01%
Impugnados: 0	0.00%



CONCEJAL - PTO. DESEADO

1 **84.53%**
Frente para la Victoria
Santacruceña
- Gustavo Gonzalez
- Miryam Alonso
- Lidia Gallardo

2 **15.47%**
Union para Vivir Mejor en Puerto Deseado
- Argentino Dario Almiron
- Cliria del Carmen Torrens
- Vanesa Mariana Posse

1	Gustavo Gonzalez Frente de la Esperanza		24.32%	1573
2	Miryam Alonso Vamos Deseado		22.07%	1428
3	Lidia Gallardo Juntos por Deseado		11.69%	756
4	Omar Mella La hora del Pueblo		9.14%	591
5	Argentino Dario Almiron Por un Deseado Mejor		8.47%	548
6	Laura Mansilla Otro Deseado es Posible		7.39%	478
7	Marcelo Taverna Nuestra Opcion		6.82%	441
8	Adolfo Fleyt Frente Unificador Deseadense		3.11%	201
9	Cliria del Carmen Torrens Socialismo Deseadense		2.78%	180
10	Vanesa Mariana Posse Por un Deseado Para Todos		1.76%	114
11	Luis Orlando Ledesma Por el Deseado que Merecemos		1.59%	103
12	Omar Rolando Cabrera Por el Deseado que Anhelamos		0.87%	56

EMPADRONADOS

Total	Votaron	71.78%
10168	7299	

MESAS

Total	Escrutadas	100.00%
39	39	

VOTOS

Afirmativos: 6469	88.63%
Blancos: 723	9.91%
Nulos: 91	1.25%
Recurridos: 1	0.01%
Impugnados: 0	0.00%